

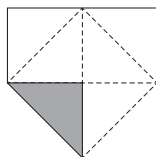


 Découpe le long du jeu

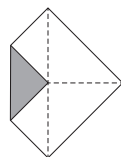
### Comment plier le coin-coin



Découpe le coin-coin et dépose-le, face vers le bas.



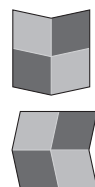
Plie les coins vers le centre pour obtenir un nouveau carré.



Retourne-le et replie les coins jusqu'au centre pour obtenir un carré plus petit.

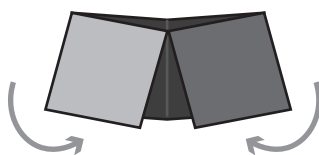


Comme ceci.



Retourne le coin-coin, plie et déplie-le verticalement, puis horizontalement.

Entre tes doigts, ferme le coin-coin et commence le jeu.



*Merci de toujours respecter les consignes sanitaires applicables.*

