



Budget 2026

Adoption
11 décembre 2025



Budget 2026

Contenu de la présentation

- Mise en contexte
- Répartition des revenus
- Explication des revenus
- Répartition des dépenses
- Explication des dépenses
- Compte de taxes



Budget 2026

Mise en contexte

Marge de manœuvre face aux défis budgétaires à venir

Excédent de fonctionnement accumulé / Revenus de fonctionnement

(Source : Profil financier du MAMH)

	2024	2023	2022
Brossard	30,02 %	30,37 %	37,78 %
Saint-Bruno-de-Montarville	29,18 %	25,69 %	39,70 %
Saint-Lambert	20,88 %	18,44 %	13,36 %
Longueuil	16,61 %	16,39 %	19,00 %
Boucherville	16,07 %	9,80 %	12,67 %
Classe de population	Non disponible	33,02 %	33,92 %
Région administrative		26,43 %	29,12 %
Tout le Québec		18,24 %	20,38 %



Budget 2026

Mise en contexte (suite)

Marge de manœuvre face aux défis budgétaires à venir (suite)

Excédent de fonctionnement accumulé au 31 décembre 2024

(Source : Rapport financier 2024)

	2024
Excédent de fonctionnement non affecté	10 024 134 \$
Excédent de fonctionnement affecté	5 662 383 \$
	15 686 517 \$
Revenus de fonctionnement (page S12)	75 115 277 \$
Ratio	20,88 %



Budget 2026

Mise en contexte (suite)

Diminution des valeurs foncières par rapport à 2025

Catégories <i>Sous-catégories</i>	2026	Proportion	2025	Variation
Résiduelle	6 670 308 497 \$	95,53 %	6 677 659 835 \$	-0,11 %
<i>Résiduelle</i>	<i>5 965 416 017 \$</i>	<i>85,44 %</i>	<i>5 970 852 655 \$</i>	<i>-0,09 %</i>
<i>6 logements et plus</i>	<i>704 892 480 \$</i>	<i>10,10 %</i>	<i>706 807 180 \$</i>	<i>-0,27 %</i>
Terrain vague desservi	31 316 800 \$	0,45 %	25 096 800 \$	24,78 %
Commerciale	270 870 003 \$	3,88 %	274 948 665 \$	-1,48 %
Industrielle	9 816 200 \$	0,14 %	11 744 500 \$	-16,42 %
Total	6 982 311 500 \$	100,00 %	6 989 449 800 \$	-0,10 %



Budget 2026

Mise en contexte (suite)

Inflation (Montréal, Québec) selon Statistique Canada

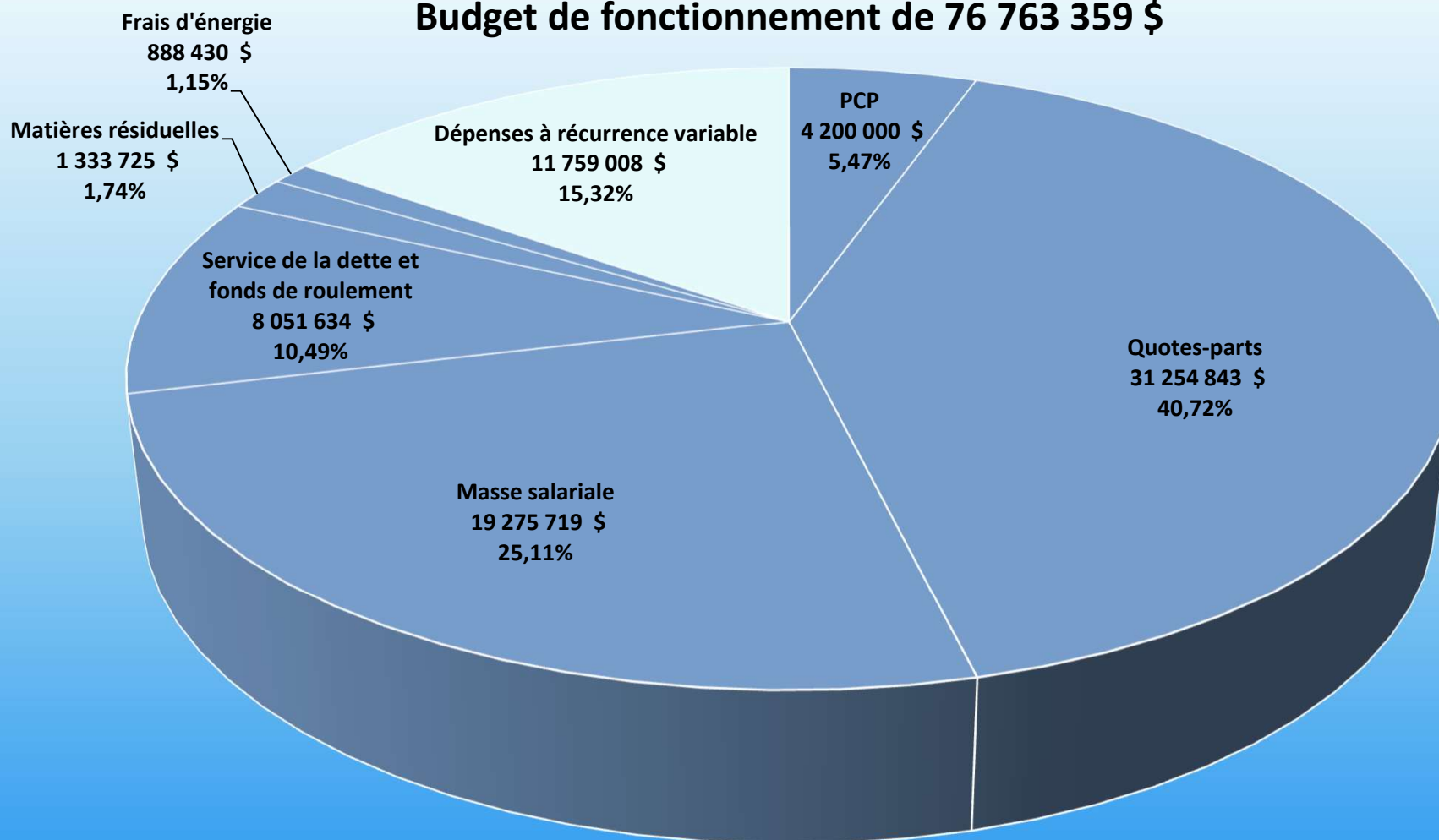
	2025	2024	Variation	Moyenne
Septembre	160,1	157,2	1,8 %	2,2 %
Octobre	160,7	157,5	2,0 %	
Novembre	160,6	157,6	1,9 %	
Décembre	160,4	157,2	2,0 %	
Janvier	160,2	156,8	2,2 %	
Février	161,3	157,6	2,3 %	
Mars	162,5	159,2	2,1 %	
Avril	163,2	159,2	2,5 %	
Mai	163,7	160,5	2,0 %	
Juin	163,8	160,1	2,3 %	
Juillet	164,4	160,4	2,5 %	
Août	164,8	160,3	2,8 %	



Budget 2026

Mise en contexte (suite)

Budget de fonctionnement de 76 763 359 \$

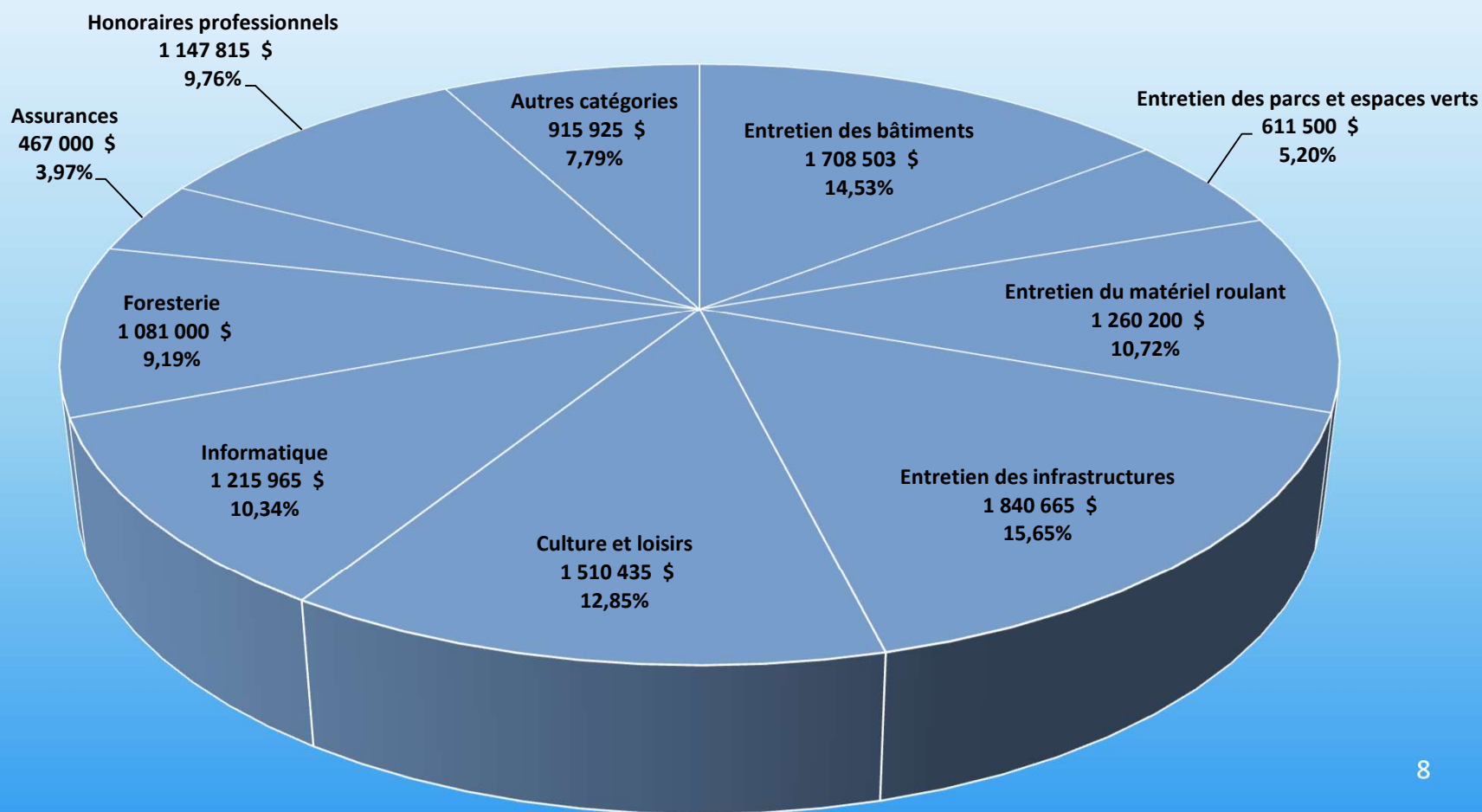




Budget 2026

Mise en contexte (suite)

Dépenses à récurrence variable de 11 759 008 \$





Budget 2026

Mise en contexte (suite)

Répartition des dépenses entre la Ville, l'Agglomération et la CMM

	2026	2025	Variation
Saint-Lambert	45 508 516 \$ 59,3 %	44 385 654 \$ 59,8 %	2,53 %
Agglomération	30 544 540 \$ 39,8 %	29 125 536 \$ 39,2 %	4,87 %
CMM	710 303 \$ 0,9 %	713 980 \$ 1,0 %	-0,52 %
Total	76 763 359 \$	74 225 170 \$	3,42 %



Budget 2026

Mise en contexte (suite)

Variation de la masse salariale

	2026	2025	Variation
Élus	303 192 \$	296 292 \$	2,33 %
Cadres	4 684 817 \$	4 533 652 \$	3,33 %
Cols blancs	5 302 617 \$	5 180 139 \$	2,36 %
Cols bleus	5 229 538 \$	5 005 741 \$	4,47 %
Piscines	746 030 \$	607 505 \$	22,80 %
Brigadiers	307 437 \$	238 811 \$	28,74 %
Contributions de l'employeur	3 715 132 \$	3 925 840 \$	-5,37 %
	20 288 763 \$	19 787 980 \$	2,53 %

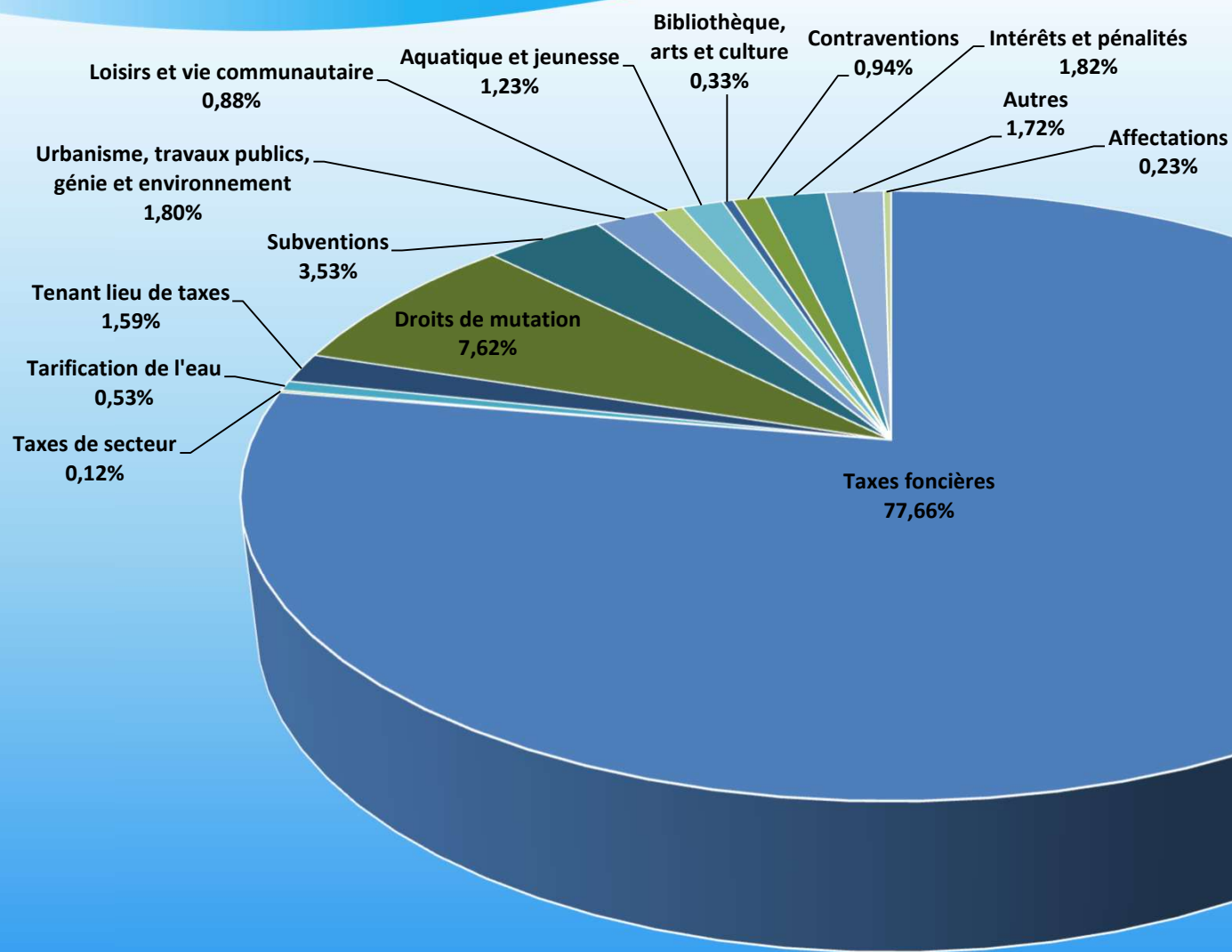
Élections	15 000 \$	153 500 \$	-90,23 %
Salaires imputés aux projets	(1 028 044) \$	(1 023 696) \$	0,42 %

Masse salariale	19 275 719 \$	18 917 784 \$	1,89 %
------------------------	----------------------	----------------------	---------------



Budget 2026

Répartition des revenus





Budget 2026

Répartition des revenus (suite)

Revenus	Budget 2026	Budget 2025	Variation	
Taxes foncières	59 616 450 \$	57 762 803 \$	1 853 647 \$	3,21 %
Paie ment comptant progressif	4 200 000 \$	4 100 000 \$	100 000 \$	2,44 %
Taxation pour les services locaux	24 161 607 \$	24 273 287 \$	(111 680) \$	-0,46 %
Taxation pour les services d'agglomération	30 544 540 \$	28 675 536 \$	1 869 004 \$	6,52 %
Taxation pour la CMM	710 303 \$	713 980 \$	(3 677) \$	-0,52 %
Revenus d'autres sources	17 146 909 \$	16 462 367 \$	684 542 \$	4,16 %
Total	76 763 359 \$	74 225 170 \$	2 538 189 \$	3,42 %



Budget 2026

Répartition des revenus (suite)

Revenus d'autres sources

	Budget 2026	Budget 2025	Variation	
Taxes de secteur	88 569 \$	88 353 \$	216 \$	0,24 %
Tarification de l'eau	408 795 \$	408 675 \$	120 \$	0,03 %
Tenant lieu de taxes	1 222 908 \$	1 452 420 \$	(229 512) \$	-15,80 %
Droits de mutation	5 850 000 \$	4 750 000 \$	1 100 000 \$	23,16 %
Subventions	2 711 473 \$	3 491 340 \$	(779 867) \$	-22,34 %
Urbanisme, travaux publics, génie et environnement	1 383 000 \$	558 750 \$	824 250 \$	147,52 %
Loisirs et vie communautaire	678 200 \$	574 500 \$	103 700 \$	18,05 %
Aquatique et jeunesse	940 015 \$	889 880 \$	50 135 \$	5,63 %
Bibliothèque, arts et culture	249 900 \$	231 800 \$	18 100 \$	7,81 %
Contraventions	720 000 \$	650 000 \$	70 000 \$	10,77 %
Intérêts et pénalités	1 400 500 \$	1 650 500 \$	(250 000) \$	-15,15 %
Autres	1 318 050 \$	761 600 \$	556 450 \$	73,06 %
Affectations	175 499 \$	954 549 \$	(779 050) \$	-81,61 %
Total	17 146 909 \$	16 462 367 \$	684 542 \$	4,16 %



Budget 2026

Explication des revenus

- **Tenant lieu de taxes**
 - **Provincial** : Basé sur le taux global de taxation (TGT) de l'année précédente et sur les valeurs au rôle d'évaluation visant l'année précédente (-234K\$)
 - **Fédéral** : Basé sur le taux de taxation de l'année selon la nature de l'immeuble et sur les valeurs au rôle d'évaluation de l'année (+5K\$)
- **Droits de mutation**
 - Augmentation basée sur l'historique des dernières années (+1,1M\$)



Budget 2026

Explication des revenus (suite)

- **Subventions**

- Compensation des coûts pour les matières recyclables provenant d'Éco Entreprises Québec (ÉEQ) transférée dans Autres revenus – Autres contributions puisqu'elle est versée par un OBNL (-454K\$)
- Fin du régime de compensation pour la collecte des matières recyclables de Recyc-Québec (-275K\$)

- **Urbanisme, travaux publics, génie et environnement**

- Augmentation des permis de construction basée sur des permis à émettre pour des travaux d'environ 110M\$ (+590K\$)
- Augmentation des autres permis et demandes (PIIA, démolition, etc.) basée sur l'historique de la dernière année et la tarification (+185K\$)



Budget 2026

Explication des revenus (suite)

- **Loisirs et vie communautaire**
 - Augmentation des revenus provenant des inscriptions basée sur l'historique des dernières années (+41K\$)
- **Intérêts et pénalités**
 - Diminution des revenus d'intérêts sur le compte bancaire en lien avec les baisses du taux directeur par la Banque du Canada (-300K\$)
 - Augmentation des revenus d'intérêts et pénalités sur les comptes en souffrance basée sur l'historique des dernières années (+50K\$)
- **Autres**
 - Compensation des coûts pour les matières recyclables provenant d'Éco Entreprises Québec (ÉEQ) (+490K\$)



Budget 2026

Explication des revenus (suite)

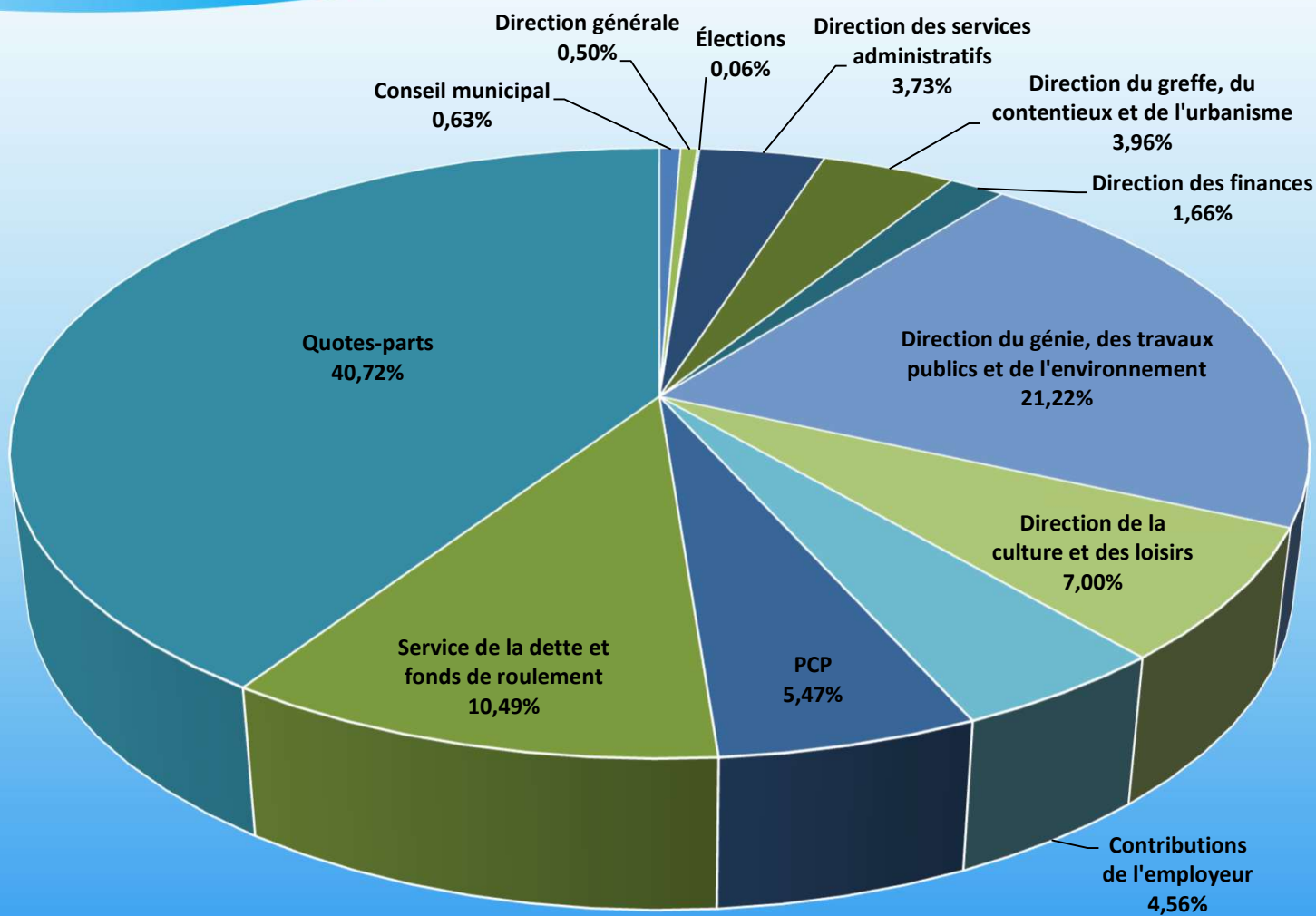
- **Affectations**

- Contribution de l'excédent de fonctionnement non affecté pour financer le budget (-480K\$)
- Financement de dépenses non récurrentes par l'excédent de fonctionnement affecté (-100K\$)
- Financement des dépenses pour les élections par le *Fonds réservé aux dépenses liées à la tenue d'une élection* (-200K\$)



Budget 2026

Répartition des dépenses





Budget 2026

Répartition des dépenses (suite)

Dépenses

	Budget 2026	Budget 2025	Variation
Conseil municipal	484 422 \$	467 892 \$	16 530 \$ 3,53 %
Direction générale	380 249 \$	377 222 \$	3 027 \$ 0,80 %
Élections	50 000 \$	250 000 \$	(200 000) \$ -80,00 %

Direction des services administratifs

Services administratifs	198 058 \$	191 273 \$	6 785 \$ 3,55 %
Ressources humaines et formation	718 445 \$	681 754 \$	36 691 \$ 5,38 %
Communications	422 057 \$	480 142 \$	(58 085) \$ -12,10 %
Informatique	1 524 296 \$	1 511 405 \$	12 891 \$ 0,85 %
	2 862 856 \$	2 864 574 \$	(1 718) \$ -0,06 %

Direction du greffe, du contentieux et de l'urbanisme

Greffe et assurances	1 264 649 \$	1 238 806 \$	25 843 \$ 2,09 %
Approvisionnements	455 528 \$	432 953 \$	22 575 \$ 5,21 %
Urbanisme	1 317 059 \$	1 332 771 \$	(15 712) \$ -1,18 %
	3 037 236 \$	3 004 530 \$	32 706 \$ 1,09 %



Budget 2026

Répartition des dépenses (suite)

Dépenses (suite)

Budget 2026	Budget 2025	Variation
-------------	-------------	-----------

Direction des finances

Finances et dépenses communes	1 277 354 \$	1 241 484 \$	35 870 \$	2,89 %
-------------------------------	--------------	--------------	-----------	--------

Direction du génie, des travaux publics et de l'environnement

Génie	459 430 \$	401 616 \$	57 814 \$	14,40 %
Travaux publics – Administration	657 088 \$	651 086 \$	6 002 \$	0,92 %
Travaux publics – Brigadiers	315 137 \$	245 556 \$	69 581 \$	28,34 %
Travaux publics – Voirie	3 847 937 \$	3 418 103 \$	429 834 \$	12,58 %
Travaux publics – Aqueduc et égouts	1 106 419 \$	943 987 \$	162 432 \$	17,21 %
Travaux publics – Bâtiments	2 902 663 \$	2 779 305 \$	123 358 \$	4,44 %
Travaux publics – Mécanique	1 893 717 \$	1 884 331 \$	9 386 \$	0,50 %
Travaux publics – Parcs	1 788 512 \$	1 867 771 \$	(79 259) \$	-4,24 %
Environnement, matières résiduelles et foresterie	3 320 285 \$	3 244 393 \$	75 892 \$	2,34 %
	16 291 188 \$	15 436 148 \$	855 040 \$	5,54 %



Budget 2026

Répartition des dépenses (suite)

Dépenses (suite)

Budget 2026	Budget 2025	Variation
-------------	-------------	-----------

Direction de la culture et des loisirs

Administration	606 733 \$	527 683 \$	79 050 \$	14,98 %
Loisirs et vie communautaire	873 560 \$	806 637 \$	66 923 \$	8,30 %
Aquatique et jeunesse	1 722 510 \$	1 487 691 \$	234 819 \$	15,78 %
Bibliothèque, arts et culture	2 167 162 \$	2 093 298 \$	73 864 \$	3,53 %
	5 369 965 \$	4 915 309 \$	454 656 \$	9,25 %

Contributions de l'employeur	3 503 612 \$	3 720 770 \$	(217 158) \$	5,84 %
Paieement comptant progressif	4 200 000 \$	4 100 000 \$	100 000 \$	2,44 %
Service de la dette et fonds de roulement	8 051 634 \$	8 007 725 \$	43 909 \$	0,55 %
Quote-part – Agglomération	30 544 540 \$	29 125 536 \$	1 419 004 \$	4,87 %
Quote-part – CMM	710 303 \$	713 980 \$	(3 677) \$	-0,52 %

Total	76 763 359 \$	74 225 170 \$	2 538 189 \$	3,42 %
--------------	----------------------	----------------------	---------------------	---------------



Budget 2026

Explication des dépenses

- **Élections**

- Élections en 2025 et remboursement des dépenses électorales des candidats à venir en 2026 (-200K\$)

- **Communications**

- Abolition du poste d'agent de communications (-81K\$)

- **Travaux publics – Voirie**

- Bonification des travaux de resurfaçage des rues (+123K\$)
- Augmentation des coûts pour le transport de neige (+128K\$)
- Transfert d'un poste col bleu provenant de la mécanique (+82K\$)



Budget 2026

Explication des dépenses (suite)

- **Travaux publics – Aqueduc et égouts**
 - Bonification au niveau de l'entretien et réparation (+107K\$)
- **Travaux publics – Bâtiments**
 - Augmentation des frais d'énergie (+73K\$)
- **Administration**
 - Transfert de certaines dépenses informatiques spécialisées (+42K\$)
- **Aquatique et jeunesse**
 - Réouverture de la piscine Alexandra (+130K\$)
 - Augmentation des coûts pour les camps de jour (+67K\$)



Budget 2026

Explication des dépenses (suite)

- **Contributions de l'employeur**
 - Diminution des coûts pour les régimes de retraite (-374K\$)
 - Augmentation des coûts pour les assurances (+93K\$)
- **Paiement comptant progressif**
 - Majoration de 100K\$ tel que prévu par règlement
- **Quote-part - Agglomération**
 - Diminution découlant de la variation du potentiel fiscal (-0,04M\$)
 - Augmentation des dépenses de l'agglomération (+1,5M\$)



Budget 2026

Compte de taxes

Augmentation du compte de taxes d'une maison moyenne

Compte de taxes 2026	Base de taxation	Taux	%	Montant
Saint-Lambert	1 082 569 \$	0,3042	40,5 %	3 293 \$
Paie ment comptant progressif	1 082 569 \$	0,0529	7,1 %	573 \$
Agglomération et CMM	1 082 569 \$	0,3936	52,4 %	4 261 \$
		0,7507		8 127 \$

Compte de taxes 2025	Base de taxation	Taux	%	Montant
Saint-Lambert	1 082 569 \$	0,3055	42,0 %	3 307 \$
Paie ment comptant progressif	1 082 569 \$	0,0516	7,1 %	559 \$
Agglomération et CMM	1 082 569 \$	0,3699	50,9 %	4 004 \$
		0,7270		7 870 \$

Variation – Saint-Lambert (incluant PCP)	0 \$ 0,00 %
Variation – Agglomération et CMM	257 \$ 6,42 %
Variation – Total	257 \$ 3,27 %



Budget 2026

Compte de taxes (suite)

- **Envoi du compte de taxes**
 - Semaine du 5 janvier 2026
- **Payable en 4 versements**
 - 9 février 2026
 - 13 avril 2026
 - 15 juin 2026
 - 17 août 2026